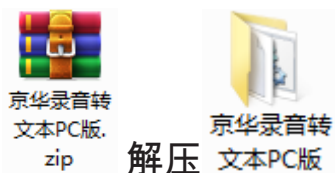


# 电脑版语音转文字

一、 先从京华数码官网<http://www.jwdigital.com/download.asp?sid=24>下载“京华录音转文本PC版”，或咨询官方客服（电话：0755-83203737）。

1、 下载后，进行解压缩



2、 打开解压缩后的“京华录音转文本PC版”文件夹，如下



二、 双击如打开 启动录音转文本.bat 文件时出现安全警告，这时需点击运行应用才可进行下一步操作，如图

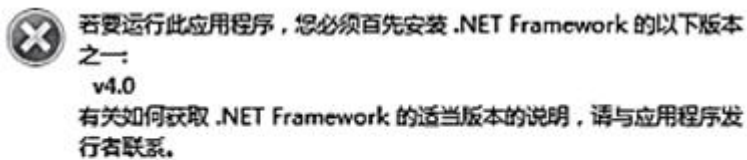


注：

1、 不能打开程序请运行“双击此次”。

2.当运行程序时，系统提示“没有找到bcrypt.dll”、“缺少bcrypt.dll”、“没有找到cryptdll.dll”、“缺少cryptdll.dll”等类似错误信息。将dll目录下的文件全部复制到C:Windows\System32目录下

3、 如有的电脑系统打开过程中，出现如下图，则需要安装“.NET FRAMEWORK”补丁文件；此“.NET FRAMEWORK”补丁插件可以在官网或网上百度下载安装。



### 三、功能设置

A、

A、语音转文字前，如上图，请先设置好语音的方言，有四种选择：中文（普通话）、英文、粤语、四川话。

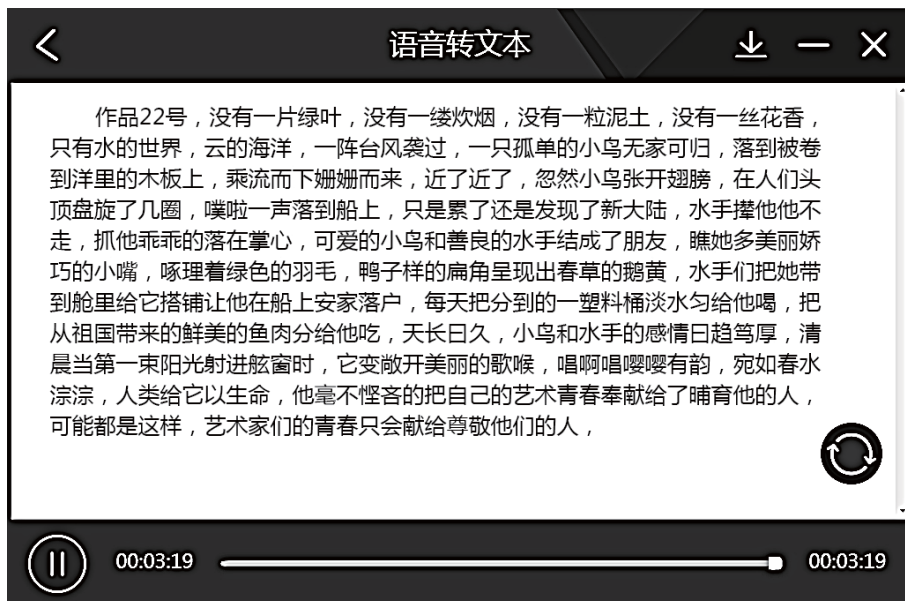
B、“语音转文本”：选择需要转换为文本的语音，


C、“已转写文本”：查看已转写好为文字的文档，如下图




### 四、语音转文本

点击“语音转文本”，选择需要转文字的语音，点击后，显示“文件正在转码中，请稍候”，语音完成转换后，如下图，



注：1、若需保存，点击右上角  符号，为保存

2、转换完成后，需重新转换，点击右下角  符号（转换过程无作用）