

Mac电脑版语音转文字

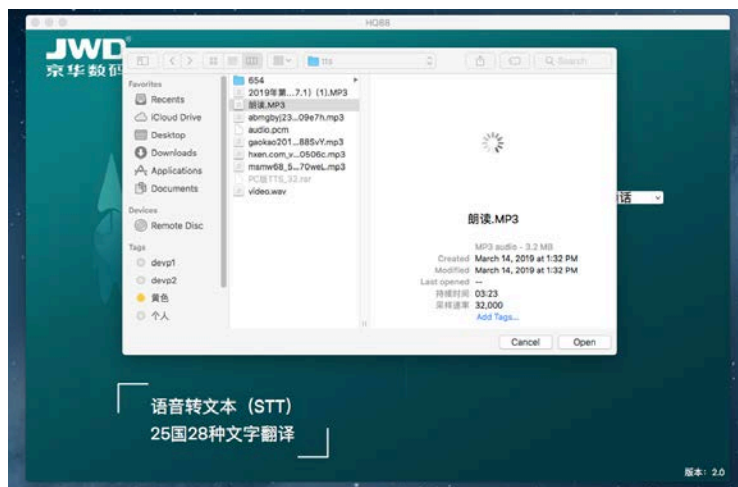
- 一、先从京华数码官网下载苹果电脑Mac中文版，或咨询官方客服（电话：0755-83203737）。



打开苹果版TTS文件夹

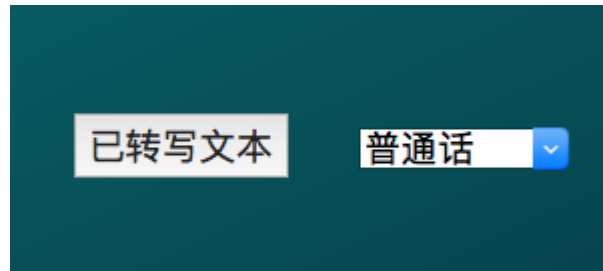


- 二、双击需要转写的音频文件，如图。



三、功能设置

A、语音转文字前，如下图，请先设置好语音的方言，有四种选择：中文（普通话）、英文、粤语、四川话。



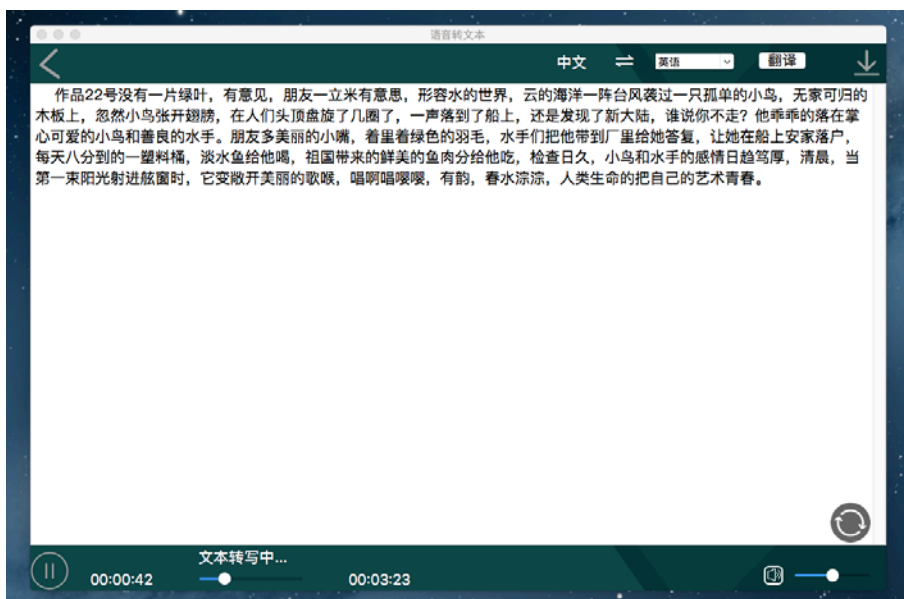
B、“语音转文本”：选择需要转换为文本的语音，开放的京华录音笔的型号分最终解释权由京华公司决定；


C、“已转写文本”：查看已转写好为文字的文档，如下图

文档名称	创建日期	操作
20190509110804.txt	2019-05-09	🗑️
20190509110901Translate-CN.txt	2019-05-09	🗑️
20190509110910.txt	2019-05-09	🗑️
20190509111505.txt	2019-05-09	🗑️
20190509111524Translate-CN.txt	2019-05-09	🗑️
20190510084650.txt	2019-05-10	🗑️
20190510091155.txt	2019-05-10	🗑️
20190510091205Translate-CN.txt	2019-05-10	🗑️
20190510130107.txt	2019-05-10	🗑️
20190510130712Translate-US.txt	2019-05-10	🗑️

四、语音转文本

点击“语音转文本”，选择需要转文字的语音，点击后，显示“文件正在转码中，请稍候”，语音完成转换后，如下图：



注：1、若需保存，点击右上角  符号，为保存

2、转换完成后，需重新转换，点击右下角  符号（转换过程无作用）



音频合成。