

# 电脑版语音转文字

温馨提示：电脑版语音转文字，不支持XP系统、苹果系统。


一、先从京华数码官网 <http://www.jwdigital.com/download.asp?sid=24> 下载电脑版语音转文字PC\_Speech2Text，或咨询官方客服（电话：0755-83203737）。

1、 下载后，进行解压缩



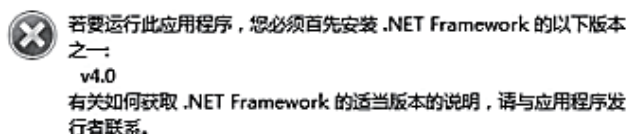
2、 打开PC版TTS文件夹



二、双击  如打开文件时出现安全警告，这时需点击运行应用才可进行下一步操作，如图：



注：如有的电脑系统打开过程中，出现如下图，则需要安装“.NET FRAMEWORK”补丁文件；此“.NET FRAMEWORK”补丁插件可以在官网或网上百度下载安装。



确定

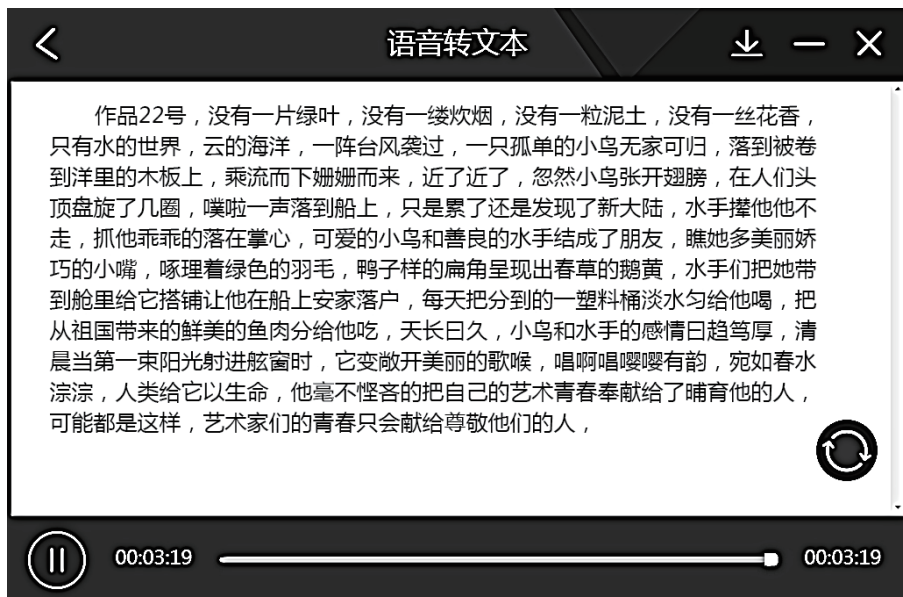
### 三、功能设置

- A、语音转文字前，如上图，请先设置好语音的方言，有四种选择：中文（普通话）、英文、粤语、四川话。
- B、“语音转文本”：选择需要转换为文本的语音，暂时开放的京华录音笔的型号分别是HQ88、HQ98、HQ19、HQ26；
- C、“已转写文本”：查看已转写好为文字的文挡，如下图



### 四、语音转文本

点击“语音转文本”，选择需要转文字的语音，点击后，显示“文件正在转码中，请稍候”，语音完成转换后，如下图，



注：1、若需保存，点击右上角  符号，为保存

2、转换完成后，需重新转换，点击右下角  符号（转换过程无作用）